

# INSIGHT RH

KLEE PERFORMANCE



ANALYSE



SUIVI



PILOTAGE



REPORTING

OPTIMISEZ LE PILOTAGE DE VOTRE

**MASSE SALARIALE**  
& DE VOTRE CAPITAL HUMAIN

UNE SOLUTION



**KLEE**  
PERFORMANCE

## VOS ENJEUX

- Fiabiliser le pilotage de la masse salariale
- Accélérer vos prises de décisions stratégiques
- Communiquer entre directions
- Rationaliser la répartition des tâches
- Sécuriser votre environnement

## GAGNEZ EN EFFICACITÉ AVEC INSIGHT<sup>RH</sup>

- Consolidation des données en temps réel
- Construction et historisation de plusieurs scénarios
- Anticipation des mouvements des effectifs
- Automatisation des calculs
- Mutualisation des besoins de prévisions au-delà de la DRH

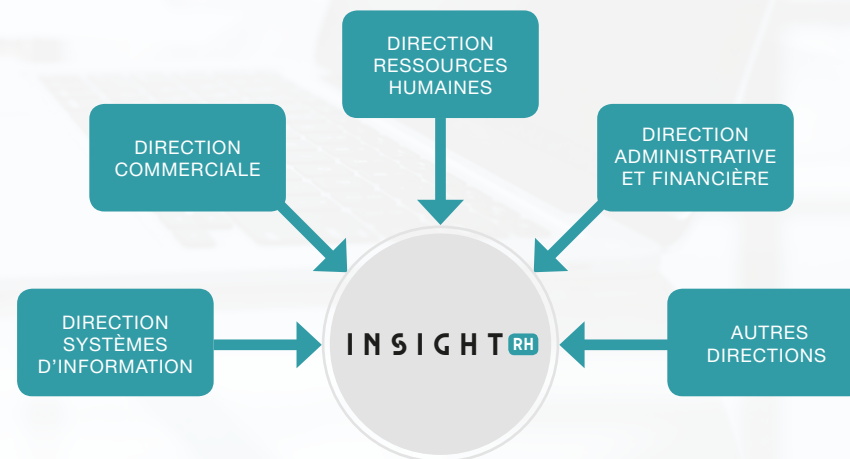
## LA MASSE SALARIALE EST SOUVENT LE PREMIER POSTE DE CHARGES DE L'ENTREPRISE

Sa maîtrise passe obligatoirement par la construction d'un budget prévisionnel qui anticipe au maximum les différents événements de l'année "variation d'effectif, augmentation"

## INSIGHT<sup>RH</sup>

vous accompagne dans la collecte des données sociales et vous permet de donner de l'agilité à vos prévisions

## FAVORISEZ LE DIALOGUE ENTRE DIRECTIONS



## UNE SOLUTION MODULAIRE



## FONCTIONNALITÉS ASSOCIÉES



### BUDGET

SUIVI ET ÉLABORÉ À LA DEMANDE



### SIMULATION

DE TOUS LES INDUCTEURS À TRAVERS DES VERSIONS SPÉCIFIQUES



### EFFETS

CALCULÉS PAR LA SOLUTION



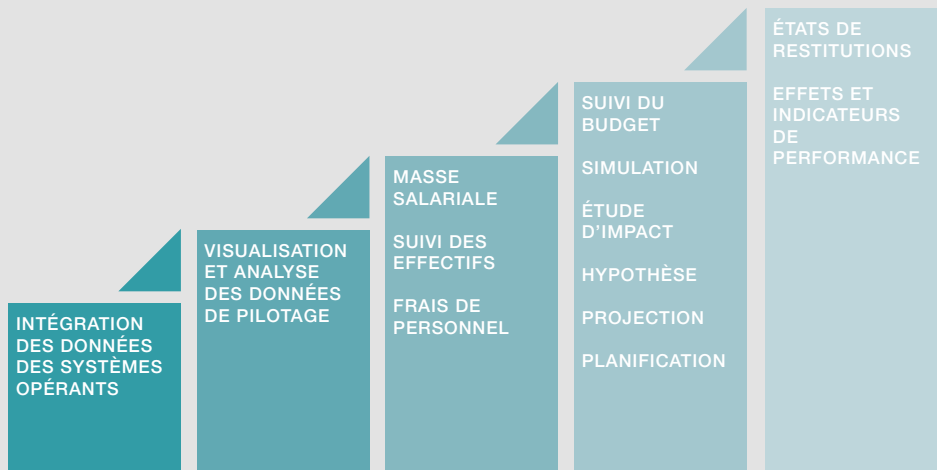
### RESTITUTIONS

MODÉLISÉES À LA DEMANDE

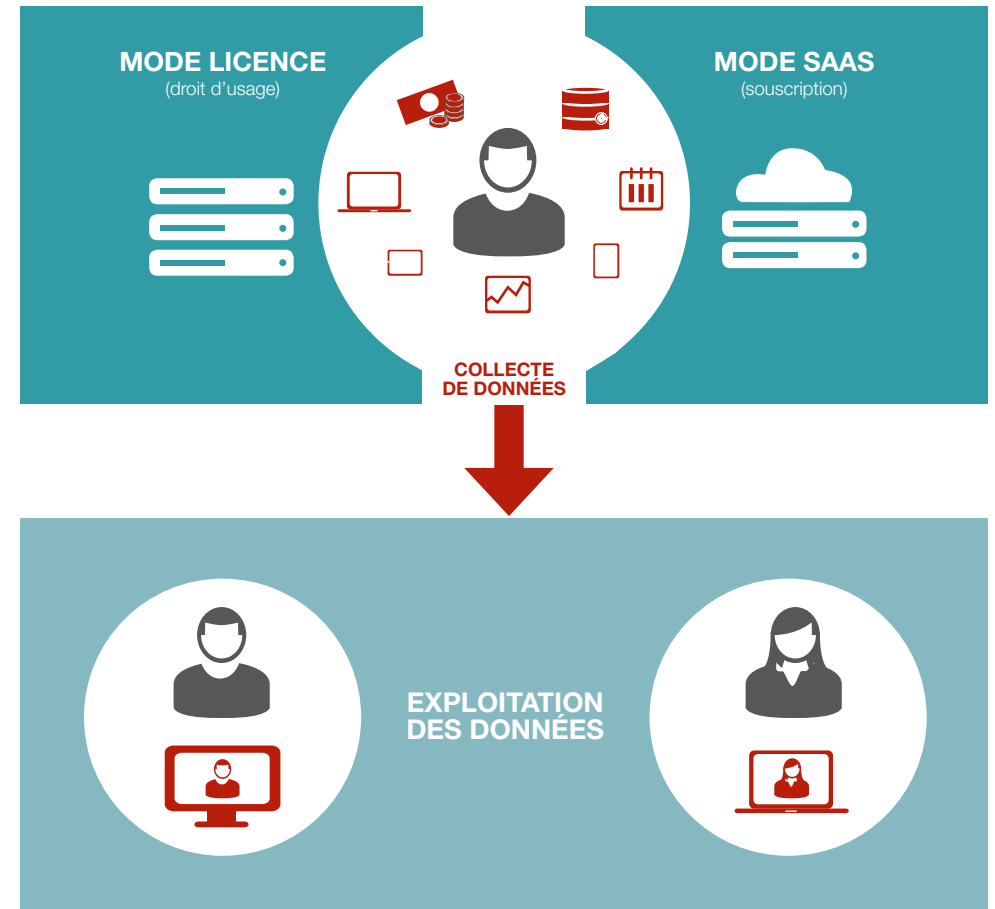
## BÉNÉFICIEZ D'UNE SOLUTION

- 1 pré paramétrée
- 2 adaptable
- 3 collaborative
- 4 multi-dimensionnelle
- 5 et 100% dédiée au contrôle de gestion sociale

## UN PROCESSUS COMPLET DE TRAITEMENT DES DONNÉES SOCIALES



EN **MODE LICENCE** OU EN **MODE SAAS**  
ET DISPONIBLE SUR LES PRINCIPALES PLATES FORMES EPM\*/CPM\*





Un **vrai travail de réflexion sur mesure** dès l'avant-vente

Une double **approche technique et fonctionnelle**

Une démarche par approche **de pilotage**

**+15 ans**

d'expertises  
EPM & BI

**+65**

collaborateurs

**+150**

clients

**180**

projets réalisés  
sur 3 ans

**2**

sites dédiés  
à Paris et Lille



Lauréat des entreprises où il fait bon travailler  
de 2012 à 2015

KLEE Performance est une société de conseil et d'intégration spécialisée sur les processus de pilotage de la performance et la mise en œuvre des solutions informatiques décisionnelles. **KLEE Performance fait partie de KLEE Group.**

**KLEE Performance Paris**  
31, rue Ernest Renan  
92130 Issy-les-Moulineaux  
France  
+33 (0)1 46 29 60 00

**KLEE Performance Lille**  
21, avenue le Corbusier  
59042 Lille Cedex  
France  
+33 (0)6 71 47 14 77

**www.kleepformance.com**  
performance@kleegroup.com  
twitter.com/KleePerformance